



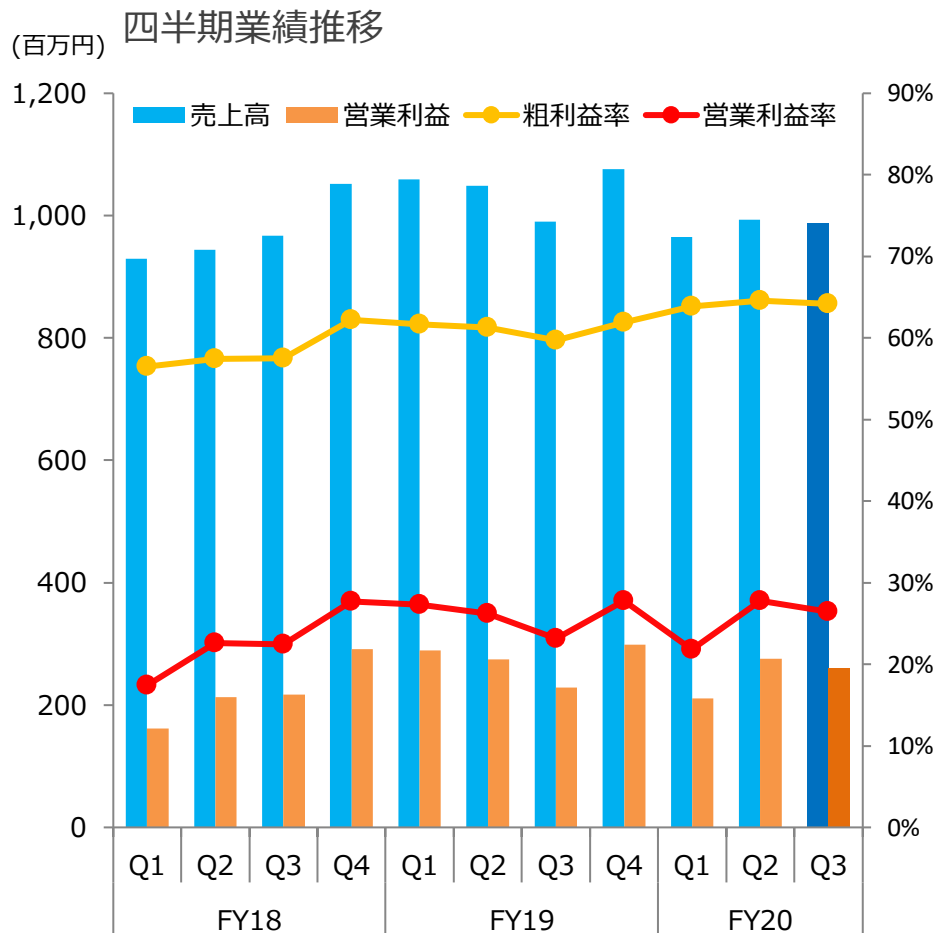
2021年3月期 第3四半期決算 説明資料

2021年2月5日

オリコン株式会社

(証券コード：4800)

10~12月 営業利益 前年同期比で伸長



● 当第3四半期累計 (前年同期比)

売上高 **2,945** 百万円 (▲4.9%)

粗利益率 64.2% (+3.3p)

営業利益 **747** 百万円 (▲5.7%)

営業利益率 25.4% (▲0.2p)

● 第3四半期 (前年同期比)

売上高 **987** 百万円 (▲0.2%)

粗利益率 64.1% (+4.4p)

営業利益 **260** 百万円 (+14.0%)

営業利益率 26.4% (+3.3p)

売上高減の要因:主に「雑誌事業の撤退」

基幹事業の利益は復調気配

1-2 連結損益計算書

	2020年3月期 第3四半期(累計) (単位：百万円)	2021年3月期 第3四半期(累計)	前年同期比	
			(額)	(率)
売上高	3,096	2,945	▲150	▲4.9%
売上原価 (原価率)	1,210 (39.1%)	1,054 (35.8%)	▲155	▲12.8%
差引売上総利益 (売上総利益率)	1,886 (60.9%)	1,890 (64.2%)	+4	+0.3%
販管費 (販管費率)	1,093 (35.3%)	1,143 (38.8%)	+50	+4.6%
営業利益 (営業利益率)	792 (25.6%)	747 (25.4%)	▲45	▲5.7%
経常利益 (経常利益率)	865 (28.0%)	732 (24.9%)	▲133	▲15.4%
税引前純利益 (税引前純利益率)	863 (27.9%)	989 (33.6%)	+126	+14.6%
親会社株主に帰属する 四半期純利益 (純利益率)	564 (18.2%)	657 (22.3%)	+93	+16.5%

→ セグメント別の
内訳は次頁

← 人件費の増加

→ 【前年同期】
投資事業組合運用益
84百万円 発生

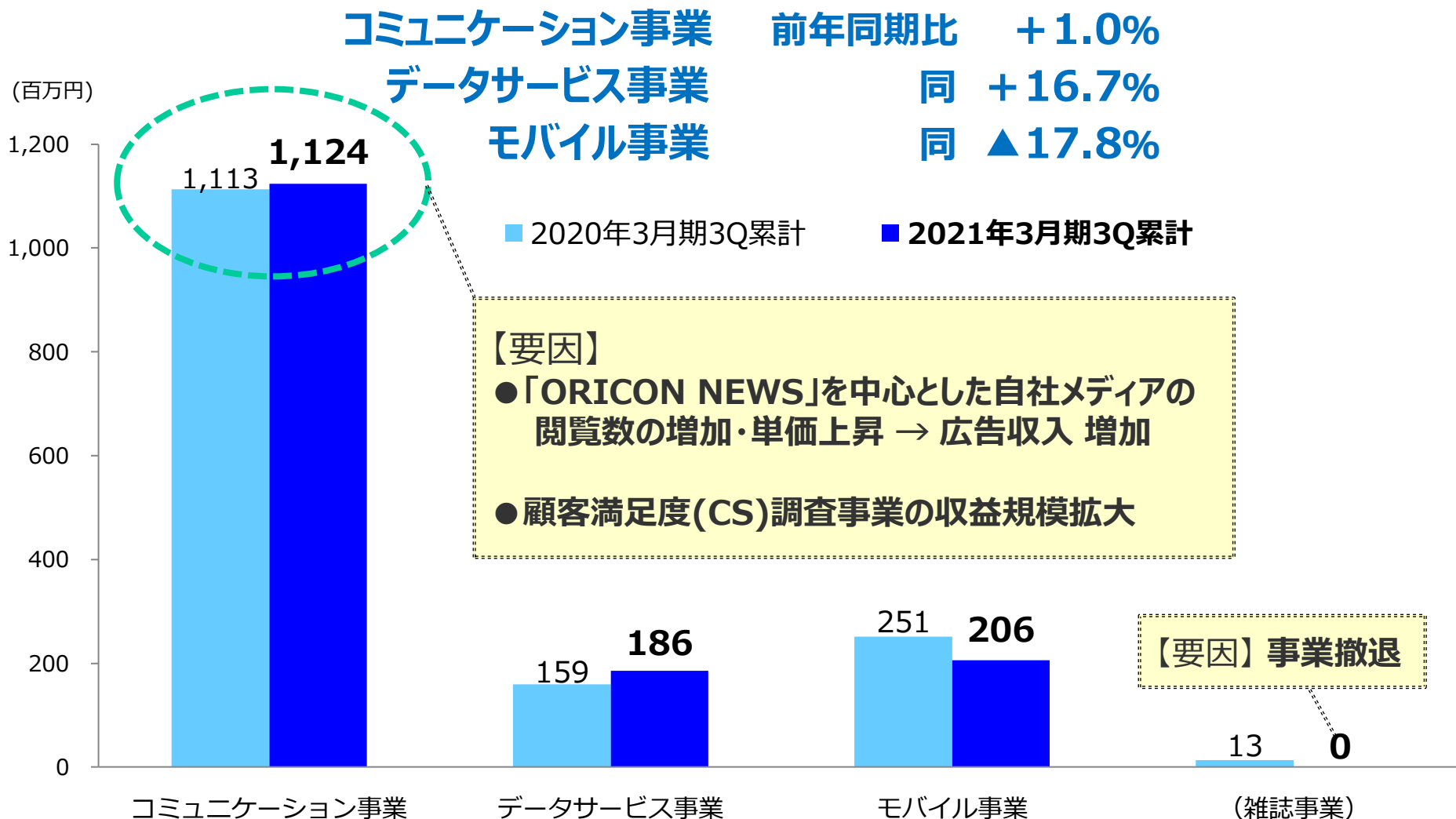
← 当期は会計基準に準拠し
特別利益として計上
投資有価証券売却益
255百万円 発生

コミュニケーション事業 前年同期比 +3.2%

雑誌事業 撤退

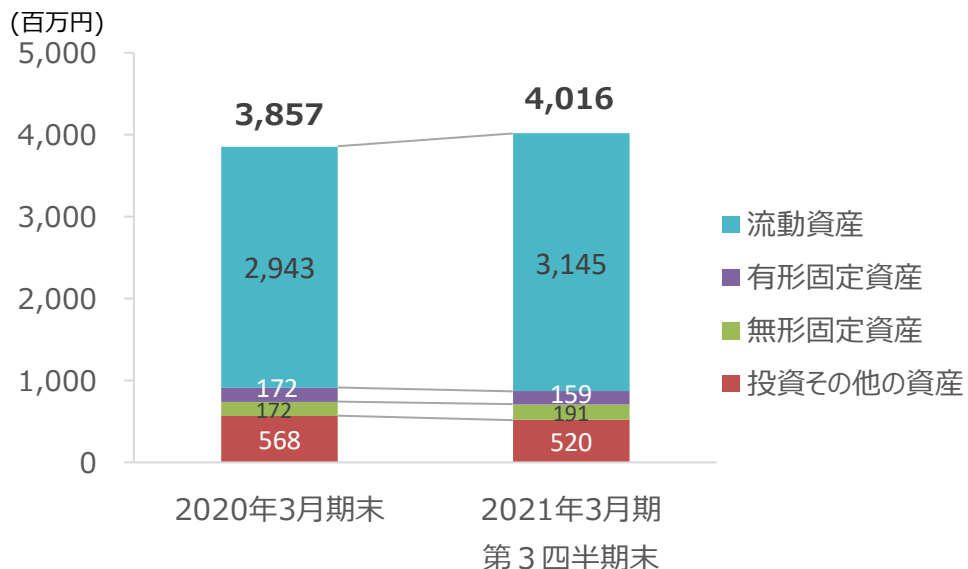
	2020年3月期 第3四半期(累計)	2021年3月期 第3四半期(累計)	前年同期比	
			(額)	(率)
(単位：百万円)				
コミュニケーション事業 (コンサルティング事業含む)	1,937	1,999	+61	+3.2%
顧客満足度 (CS) 調査事業	883	952	+68	+7.8%
ニュース配信・PV事業	1,053	1,041	▲12	▲1.2%
データサービス事業	489	497	+7	+1.6%
モバイル事業	506	449	▲57	▲11.4%
スマートフォン向けコンテンツ配信	269	251	▲17	▲6.6%
フィーチャーフォン向けコンテンツ配信	237	197	▲40	▲16.8%
(雑誌事業)	162	0	▲162	▲100.0%
売上高合計	3,096	2,945	▲150	▲4.9%

第1四半期のマイナス分を第2四半期・第3四半期でリカバー

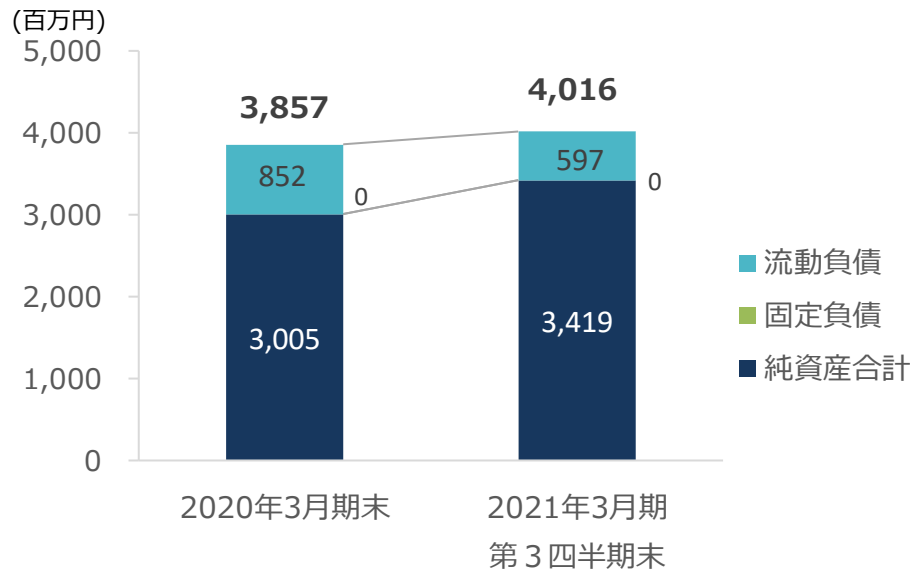


1-5 連結貸借対照表

● 資産



● 負債・純資産



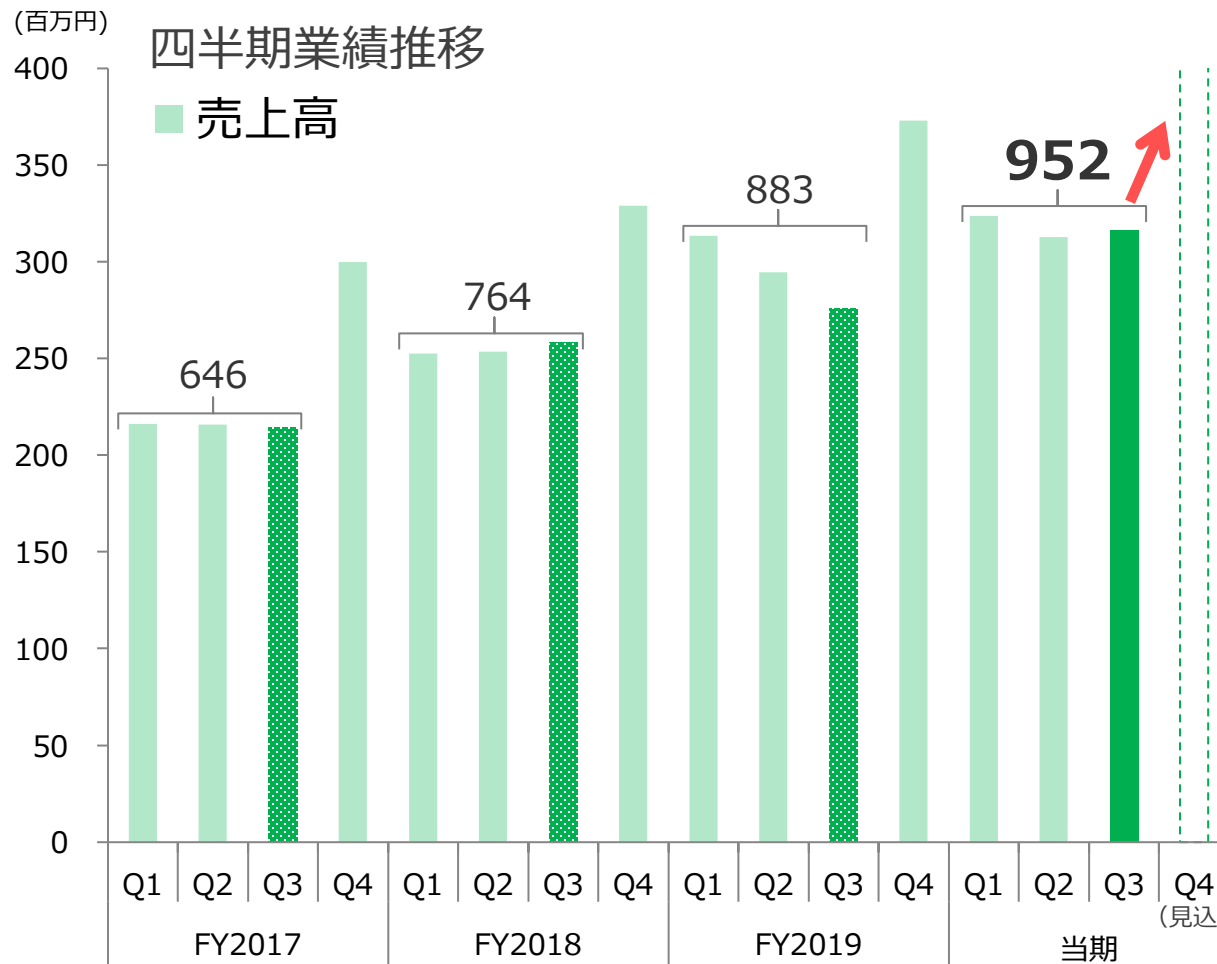
(単位：百万円)	2020年3月期末	2021年3月期 第3四半期末	増減
資産合計	3,857	4,016	+159
流動資産	2,943	3,145	+201
有形固定資産	172	159	▲12
無形固定資産	172	191	+19
投資その他の資産	568	520	▲48

(単位：百万円)	2020年3月期末	2021年3月期 第3四半期末	増減
負債・純資産合計	3,857	4,016	+159
負債合計	852	597	▲255
流動負債	852	597	▲255
固定負債	0	0	-
純資産合計	3,005	3,419	+414

純資産の増加により、自己資本比率は **85.1%** (前期末から+7.2ポイント)

2 事業の状況 コミュニケーション事業①

◆顧客満足度(CS)調査事業



Q1~3 前年同期比 +7.8%

Q3 前年同期比 +14.5%

【業況：10~12月】

「商標利用契約」
「WEBプロモーション」
「データ販売」
いずれの提供メニューも
前年同期比で拡大

調査の精度を高めて
さらなる信頼性向上

2 事業の状況 コミュニケーション事業②

◆顧客満足度(CS)調査事業

カテゴリ別ランキング一覧

■保険

自動車保険/バイク保険/自転車保険/火災保険/海外旅行保険/ペット保険/生命保険/医療保険/がん保険/来店型保険ショップ

■金融

ネット証券/iDeCo 証券会社/ネット銀行/ネットバンキング/外貨預金/住宅ローン/FX取引/銀行カードローン/ノンバンクカードローン/スマホ決済サービス

■塾

大学受験(塾・予備校 現役/個別指導塾 現役/難関大学特化型 現役)/高校受験(集団塾/個別指導塾)/中学受験(集団塾/個別指導塾)/公立中高一貫校対策 集団塾/小学生(集団塾/個別指導塾)/(小/中/高校生向け)通信教育/家庭教師/幼児・小学生 学習教室 / 幼児教室 知育

■スクール

英会話スクール/子ども英語/オンライン英会話/通信講座/資格スクール/公務員試験 予備校

■生活

ふるさと納税サイト/ウォーターサーバー/ハウスクリーニング/家事代行サービス/引越し会社/トランクルーム(レンタル収納スペース/コンテナ)/宅配型トランクルーム/食材宅配サービス/ネットスーパー/定額制動画配信/中古車情報サイト/車買取会社/カフェ/スマホ決済サービス/マンガアプリ(総合型/出版社公式/オリジナル)/電子書籍サービス/フードデリバリーサービス

■通信

格安(SIM/スマホ)/プロバイダ

■住宅

不動産仲介 売却(マンション/戸建て)/不動産仲介 購入(マンション/戸建て)/分譲マンション管理会社/賃貸情報店舗/賃貸情報サイト/リフォーム(大型/戸建て/マンション)/新築分譲マンション/ハウスメーカー 注文住宅/建売住宅(ビルダー/ハウスメーカー/不動産会社)

■小売

スーツショップ/紳士服専門店/家電量販店/ドラッグストア

■トラベル

旅行予約サイト(国内旅行/海外旅行)/航空券比較サイト/ホテル比較サイト/ツアー比較サイト/ホテル(ビジネス利用/観光利用)

■美容

エステサロン(フェイシャル/ブライダル/痩身・ボディケア)/サロン検索予約サイト

■スポーツ&ヘルス

フィットネスクラブ/24時間ジム 関東/キッズスイミングスクール

■ウエディング

ハウスウエディング/格安ウエディング/結婚相談所/結婚式場相談カウンター/結婚式場情報サイト/婚活マッチングアプリ

■人材

新卒エージェント/新卒採用サイト/アルバイト情報サイト/転職サイト/転職サイト 女性/転職エージェント/看護師転職/ハイクラス・ミドルクラス転職/人材派遣会社/製造派遣/派遣情報サイト/新卒採用サイト 採用担当向け/新卒エージェント 採用担当向け

■レジャー

映画館/テーマパーク/カラオケボックス

■ビジネス

ネット印刷通販/ビジネスチャットツール/Web会議ツール

10~12月 追加発表ランキング

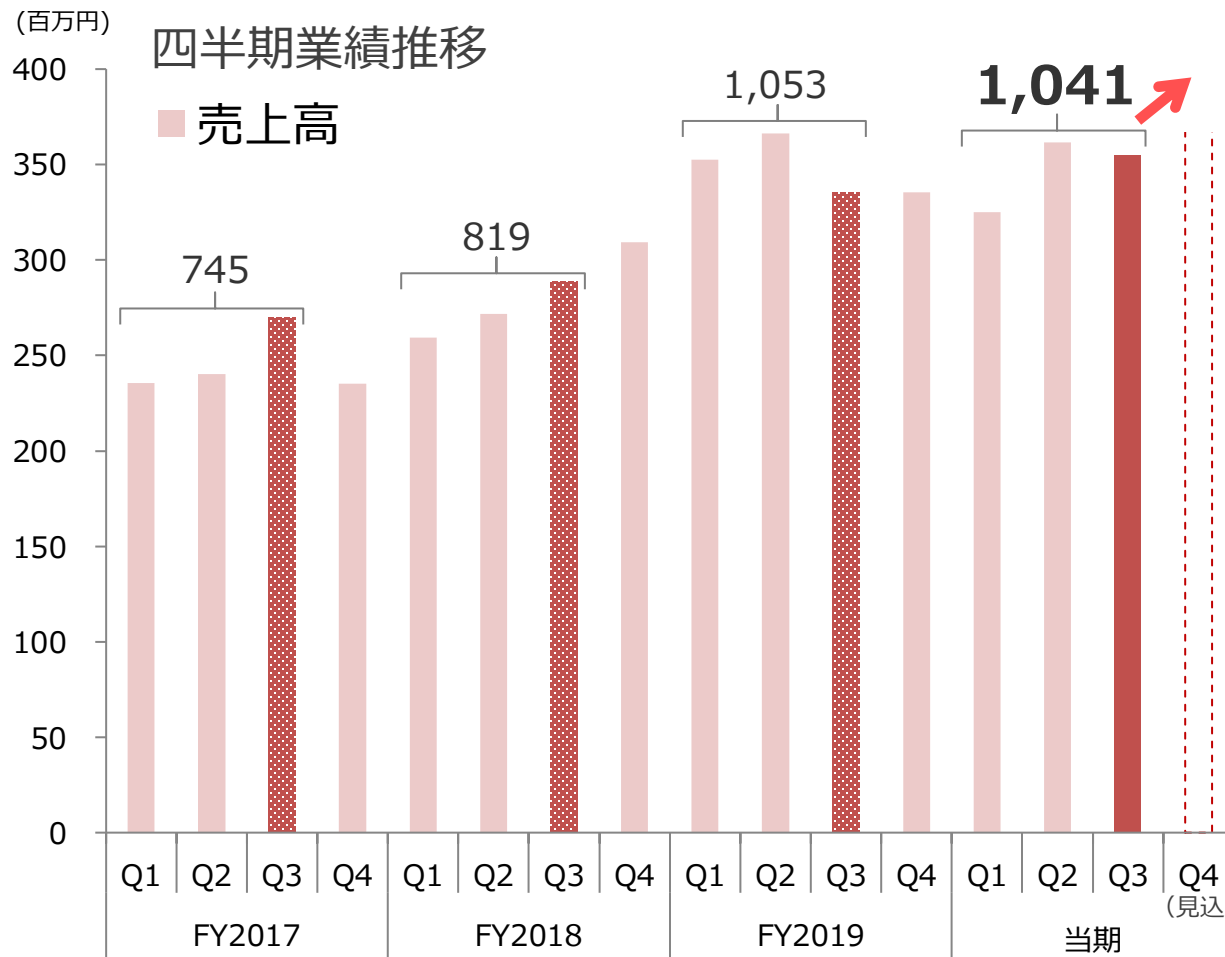
- ビジネスチャットツール ●Web会議ツール ●マンガアプリ
- 電子書籍サービス ●高校受験 個別指導塾 北関東
- 幼児教室 知育 ●フードデリバリーサービス

計190ランキング

(2020年12月時点) 前年同期比 **35増**

2 事業の状況 コミュニケーション事業③

◆ニュース配信・PV事業



Q1~3 前年同期比 ▲1.2%

Q3 前年同期比 +5.8%

【業況：10~12月】

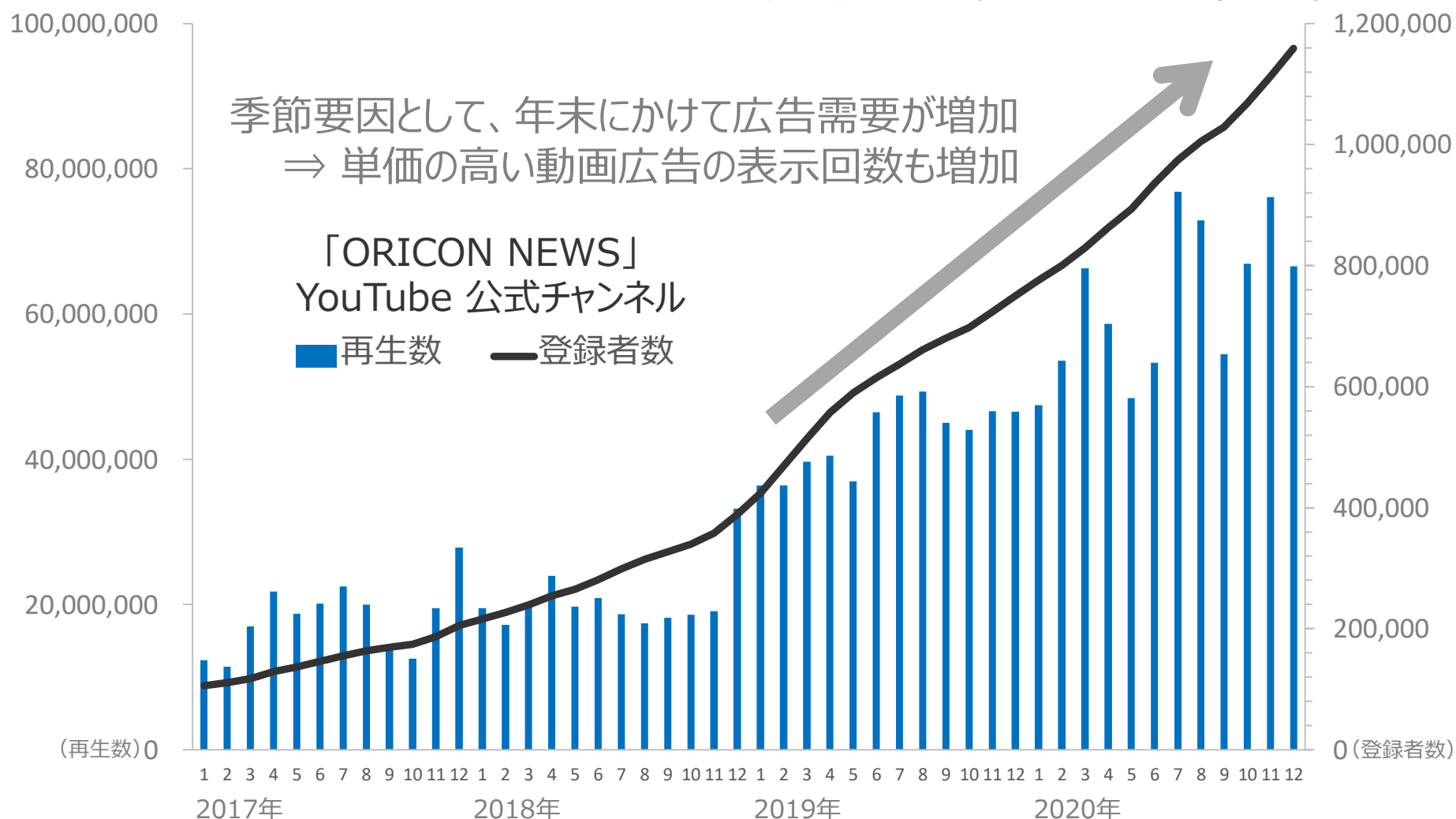
自社メディア
閲覧数 増加
単価上昇

タイアップ広告 減少

ソーシャルメディアへの
コンテンツ提供 好調

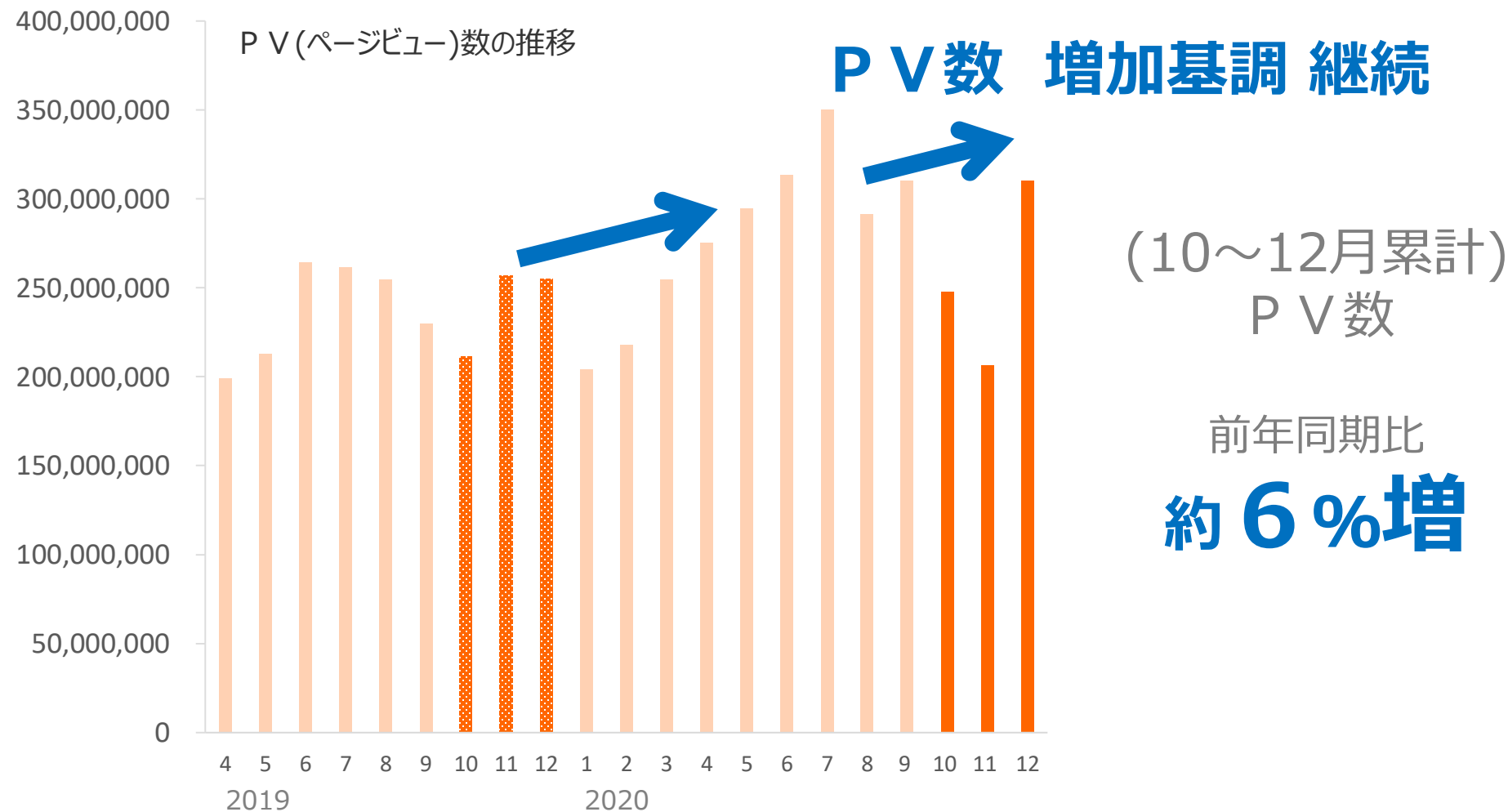
◆ニュース配信・PV事業

2020年12月 チャンネル登録者数 **115万人超**
 エンタメ分野のメディアとしての地位を確立



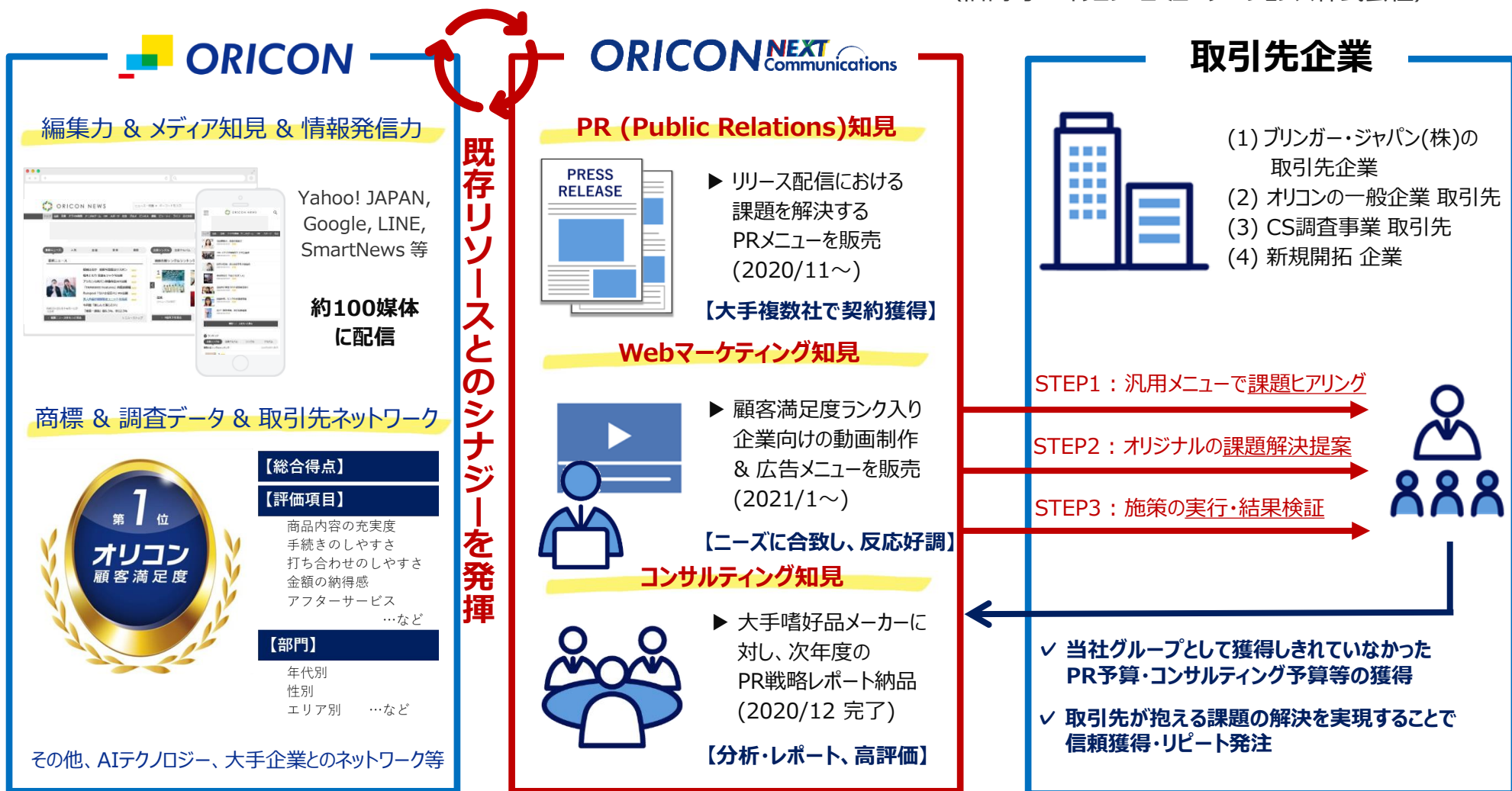
◆ニュース配信・PV事業

自社メディア「ORICON NEWS」



◆コンサルティング事業（2020年11月～） 順調なスタート

オリコンNEXTコミュニケーションズ株式会社 (オリコン株式会社 100%出資、2020年10月 設立)
(旧商号：オリコン・コミュニケーションズ株式会社)

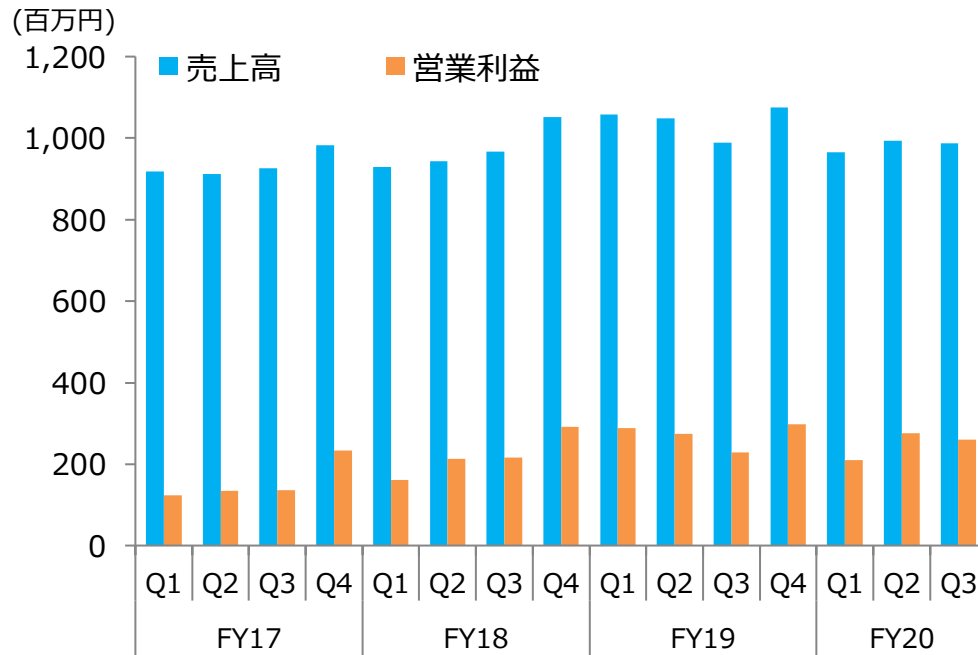


連結業績予想数値（2020年5月11日公表）の変更はありません

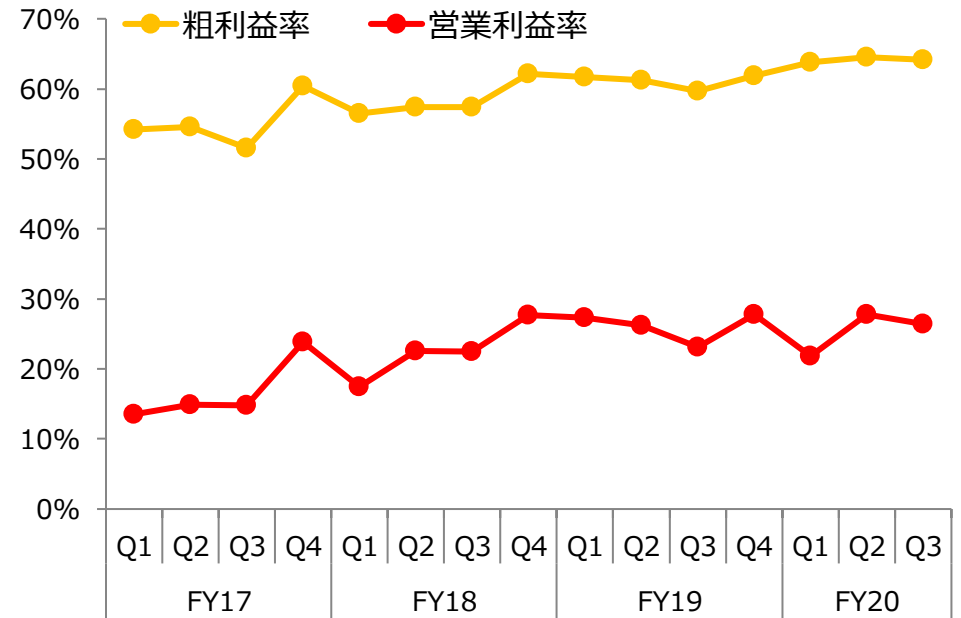
(単位：百万円)	2020年3月期 通期実績	2021年3月期 通期予想	前期比		2021年3月期 第3四半期実績	Q3累計 進捗率
			額	率		
売上高	4,172	4,300	+127	+3.1%	2,945	68.5%
営業利益	1,091	1,100	+8	+0.8%	747	67.9%
経常利益	1,161	1,200	+38	+3.3%	732	61.1%
親会社株主に帰属する 当期純利益	765	780	+14	+1.9%	657	84.4%

4 【ご参考】各種実績データ①

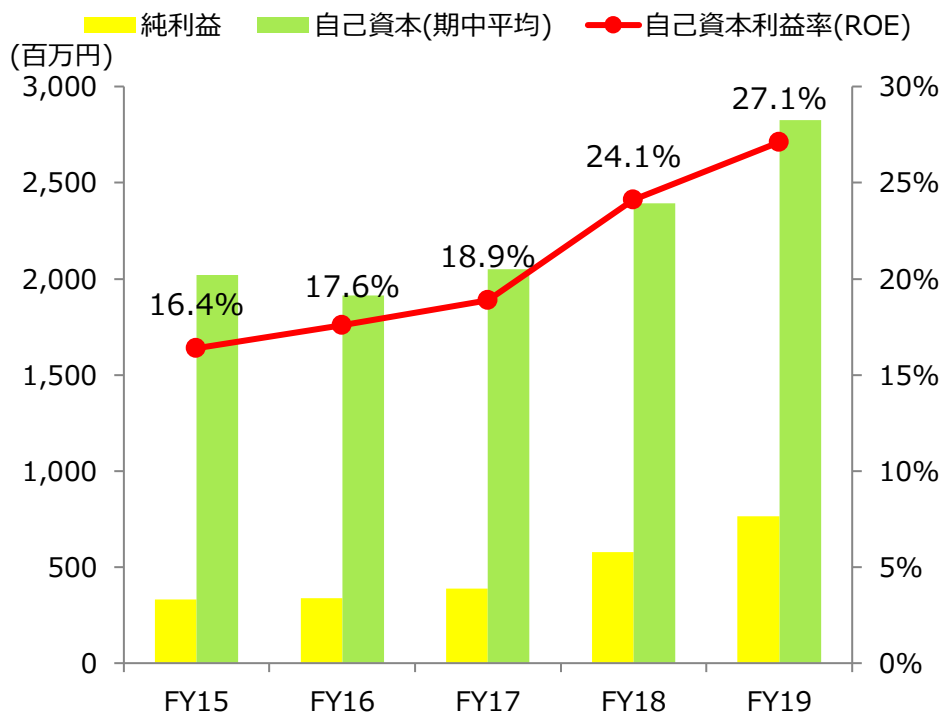
◆ 四半期推移



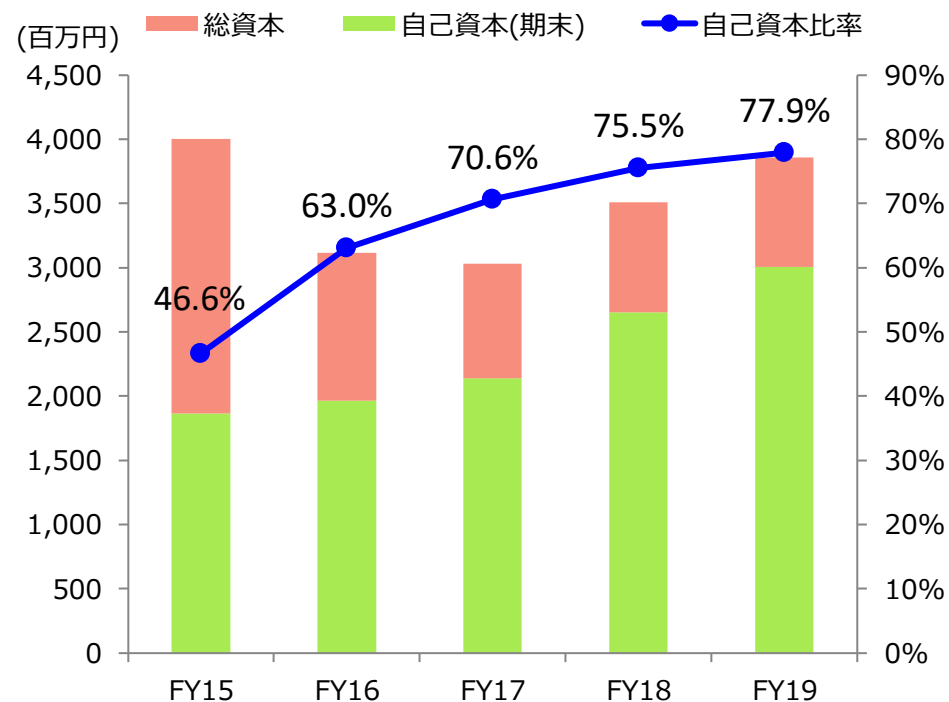
◆ 利益率



◆ ROE



◆ 自己資本比率



本資料に記載されている業績見通し等の将来に関する記述は、当社が現在入手している情報及び合理的であると判断する一定の前提に基づいており、当社としてその実現を約束する趣旨のものではありません。実際の業績等は、今後の様々な要因により大きく異なる可能性があります。

オリコン株式会社
<https://www.oricon.jp/>